

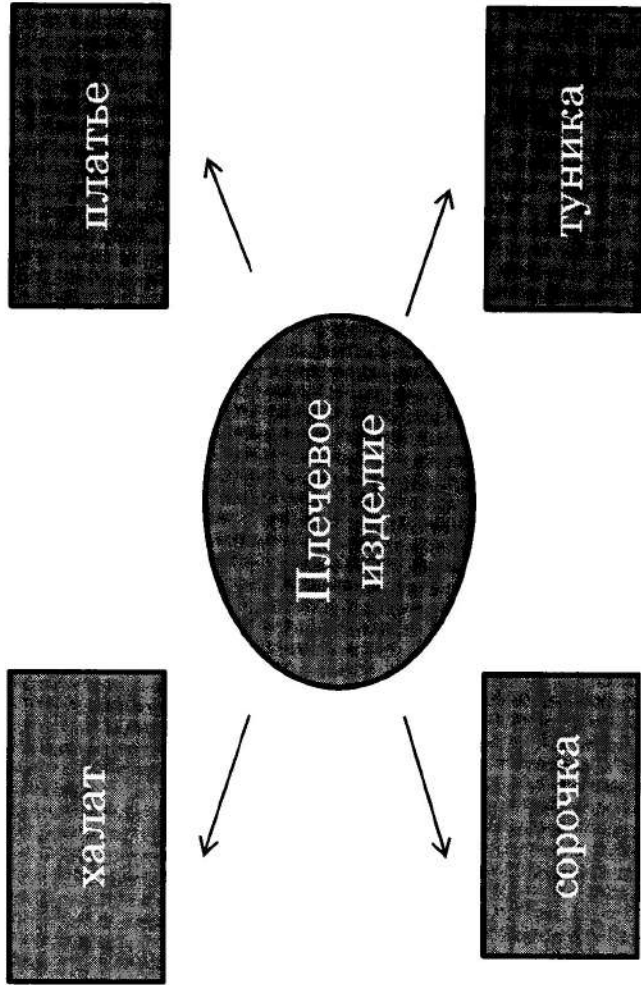
Муниципальное автономное общеобразовательное учреждение города Хабаровска
«Средняя школа № 40» имени Маршала Советского Союза
Жукова Георгия Константиновича (МАОУ «СШ № 40 им. Г.К. Жукова»)

ТВОРЧЕСКИЙ ПРОЕКТ ПО ТЕХНОЛОГИИ


Выполнила: ученица 8 класса
Шалапугина Екатерина

Хабаровск 2020

ПРОБЛЕМНАЯ СИТУАЦИЯ



Проблема в том, что то я не могу выбрать плечевое изделие. Мне хотелось бышить всё, но нужно одно. Я решилашить ночную сорочку. Выбрала её, потому что у меня нет ночной сорочки.



ВЫБОР И ОБОСНОВАНИЕ ПРОЕКТА

Где взять
ночную
сорочку?

Перешит
ь из
старого
материал
а

Купить в
магазине


Сшить
своими
руками

Сшитое своими руками, будет подарком для самой себя. Интересно будет увидеть результат своего труда. Не выбрала другие варианты, потому что купить в магазине будет дороже, а если перешить из старого, то вещь будет выглядеть изношенной и не красивой.



ЦЕЛЬ ПРОЕКТА

Разработать модель ночной сорочки ишить наряд для сна.



ЗАДАЧИ

- Провести исследование и разработать эскиз моего проектного изделия.
- Организовать рабочее место.
- Подобрать различные инструменты и приспособления для различных операций.
- Подобрать ткань для изделия.
- Раскроить ткань.
- Подготовить изделие к примерке и произвести примерку.
- Обработать изделие после примерки.
- Контролировать качество своей работы.
- Оценить качество готовой вещи.

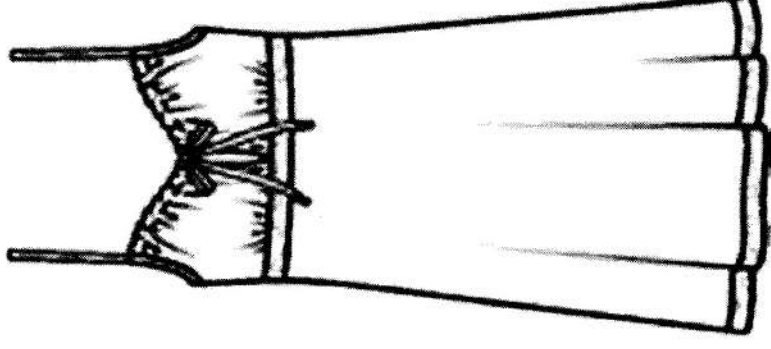
ИССЛЕДОВАНИЕ

- Первые ночные сорочки появились в эпоху позднего Средневековья, а именно в Чехии в 1492 году. До этого сорочку использовали люди Древней Греции и Рима в качестве туники. До появления сорочек женщины предпочитали спать обнаженными, либо в том, что носили днем, что соответственно было не совсем удобно и гигиенично. Называли тогда одежду для сна - «юбка для спальни», она была очень широкой и длинной. Причем далеко не каждая девушка могла позволить себе приобрести такую ночную одежду. Сложность приобретения заключалось в том, что такое белье стоило очень дорого. Лишь обеспеченные дамы могли позволить себе такую роскошь. В Европе ночная сорочка стала популярна в первой половине XIX века, и стала доступна простым людям.

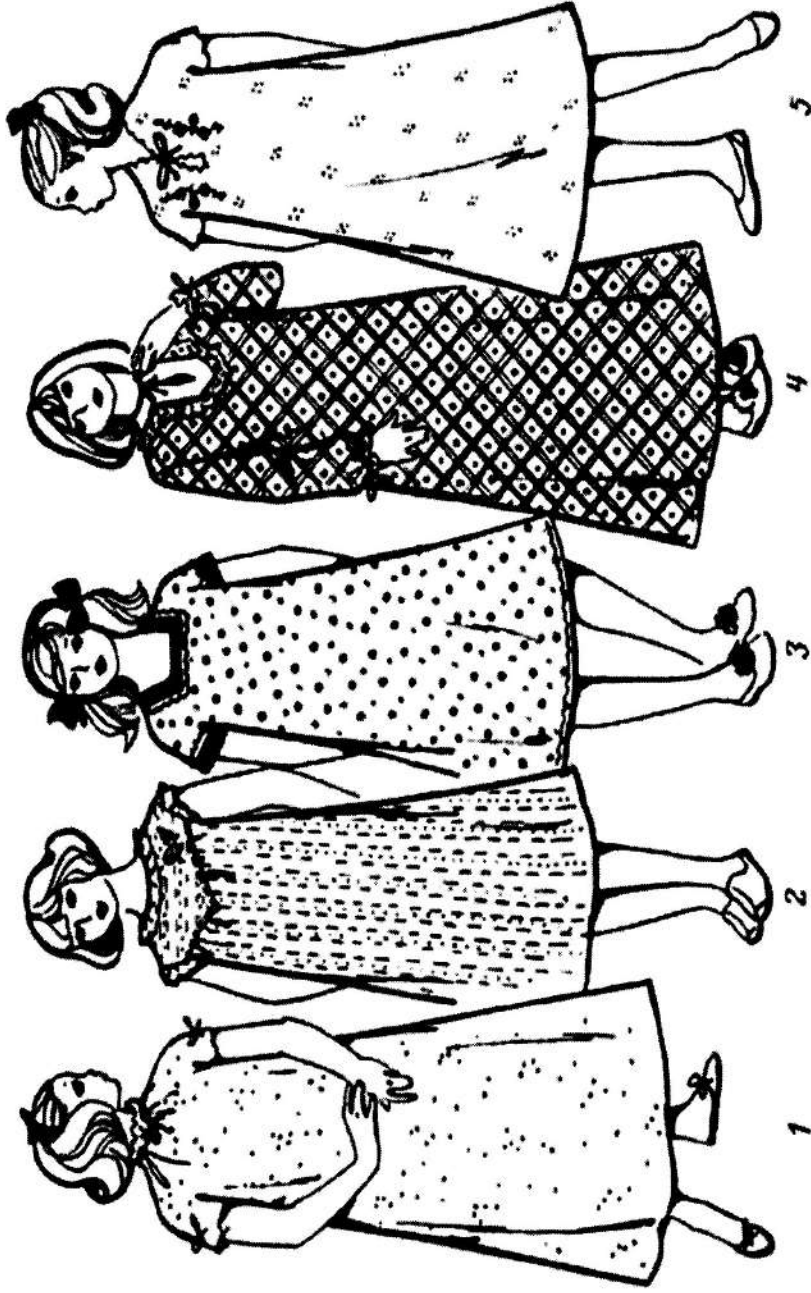


ИССЛЕДОВАНИЯ

- Современная мода на женские ночные сорочки склоняется к соединению стилей. Часто в коллекциях модных дизайнеров имеет место сочетание гламура и спорта, когда традиционная базовая вещь имеет детали одежды для занятия спортом. Модный тренд для ночного белья — это ночные сорочки их шелка с леопардовой или тигровой расцветкой. Это выбор активных и смелых девушек, предпочитающих яркий и заметный стиль одежды и днем и ночью.
- Классические модели ночных сорочек всегда остаются в моде. Они имеют минимум деталей и немного напоминают платье



ВЫБОР ФАСОНА НОЧНОЙ СОРОЧКИ



Я выбираю сорочку под номером 3, потому что она мне понравилась больше всего.

КРИТЕРИИ ВЫБОРА ИДЕИ ИЗДЕЛИЯ

- Экономный расход ткани
- Простая конструкция
- Быстрота изготовления
- Красота и безопасность
- Отличное качество
- Удобное
- Модное
- Удобное в уходе

Выбор подходящей ткани

ТКАНИ

ШЁЛК

Хлопчатобум
ажная

ВИСКОЗА

Я выбираю
хлопчатобумажную ткань.

ВЫБОР ДОПОЛНИТЕЛЬНОГО МАТЕРИАЛА И ОБОРУДОВАНИЯ

- Нитки белого и красного цвета
- Ножницы для бумаги, обои, линейка, карандаш
- Мыло, булавки, ручная игла, булавки для жителя
- Швейная машина.
- Утюг, гладильная доска.

ЗАТРАТЫ НА МАТЕРИАЛ ДЛЯ ИЗГОТОВЛЕНИЯ ИЗДЕЛИЯ

oТкань- (1 метр- 67руб.)

oНитка- 20 руб.

oКружева 3 метра- 57 руб. (1 метр- 19 руб.)

oИтого 144 руб.